



画像はイメージです

ミッテ I型 基本プラン

イメージ画像扉カラー
ホワイト(1UA)

Color Variation

※ はお見積りカラーです



KPS2400SAA1UA4RN_ HAJUH SSMES EAD20 FSQ02 WMN00 YHS00 FX750

楽な姿勢で取り出せる

頻繁に使うものは上段へ
適材適所の収納

センターラインキャビネット



サイレントレール標準装備



お湯のムダを抑える

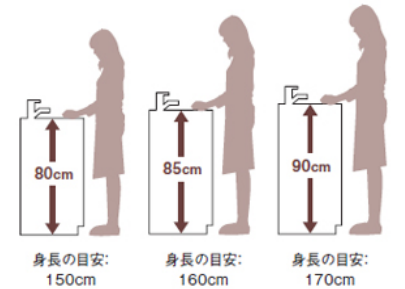
お湯が混ざり始めるころを
クリック感でお知らせ

マイクロソフトシャワー水栓
(エコシングルタイプ)



レバー中央部までは水が出ます。
水とお湯の境には「カチッ」とクリック感を
設け、お湯の出始めをお知らせします。

選べるカウンター高さ



使いやすい高さを選べるように
3段階の高さをご用意しました。

使いやすいカウンターの高さの目安は
カウンター高さ=身長÷2+5cm
例えば...
身長160cmの方は→カウンター高さ85cm
身長150cmの方は→カウンター高さ80cm
*個人差もありますのでショールーム等でお確かめください。

レンジフード




シンク



カウンター

温かみのあるシンプルな石目模様



調理機器



水栓




フロアキャビネット



キッチンパネル

表面がつるつるなので、汚れをふき取りやすい



取っ手



付属品





画像はイメージです

ミッテ
フラット対面 壁付け 基本プラン D750mm

イメージ画像扉カラー
ホワイト(1UA)

Color Variation

※ はお見積りカラーです

プランイメージ



画像はイメージです

リビング側イメージ

KPS2423NAA1UA4RN_ KPN00 SSMES EAD20 FST01

楽な姿勢で取り出せる

頻繁に使うものは上段へ
適材適所の収納
センターラインキャビネット



サイレントレール標準装備



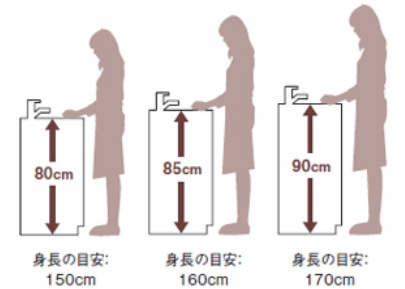
お湯のムダを抑える

お湯が混ざり始めるころを
クリック感でお知らせ
マイクロソフトシャワー水栓
(エコシングルタイプ)



レバー中央部までは水が出ます。
水とお湯の境には「カチッ」とクリック感を
設け、お湯の出始めをお知らせします。

選べるカウンター高さ



使いやすい高さが選べるように
3段階の高さをご用意しました。

使いやすいカウンターの高さの目安は
カウンター高さ=身長÷2+5cm
例えば…
身長160cmの方は→カウンター高さ85cm
身長150cmの方は→カウンター高さ80cm
*個人差もありますのでショールーム等でお確かめください。

レンジフード



平型サイドフード:シルバー

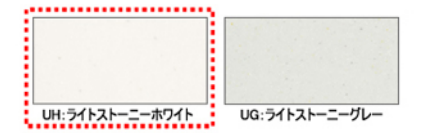
シンク



スペースアップシンク

カウンター

温かみのあるシンプルな石目模様



UU: ライトストーンベージュ
人工大理石カウンター/ UH: ライトストーンホワイト

調理機器



2口IH+ラジエントヒーターP:シルバー

水栓



マイクロソフトシャワー水栓(ハンドシャワー式)


フロアキャビネット



2段引き出し

キッチンパネル

表面がつるつるなので、汚れをふき取りやすい



シンプルキッチンパネル/シンプルホワイトN

取っ手



スリムライン取っ手

付属品



包丁差し